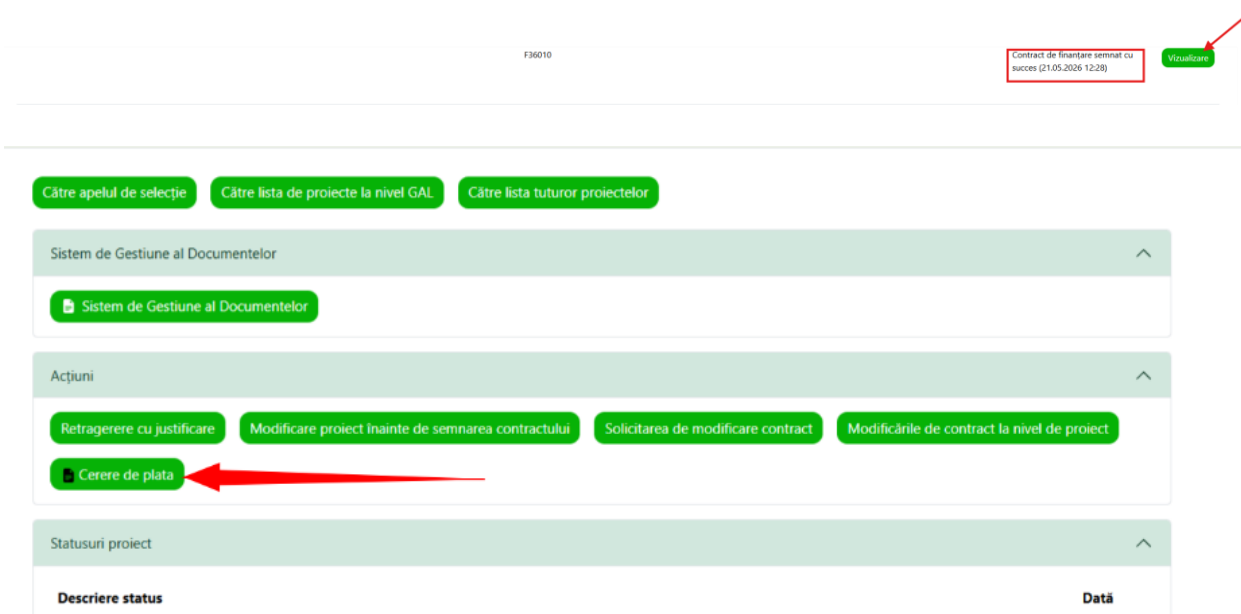
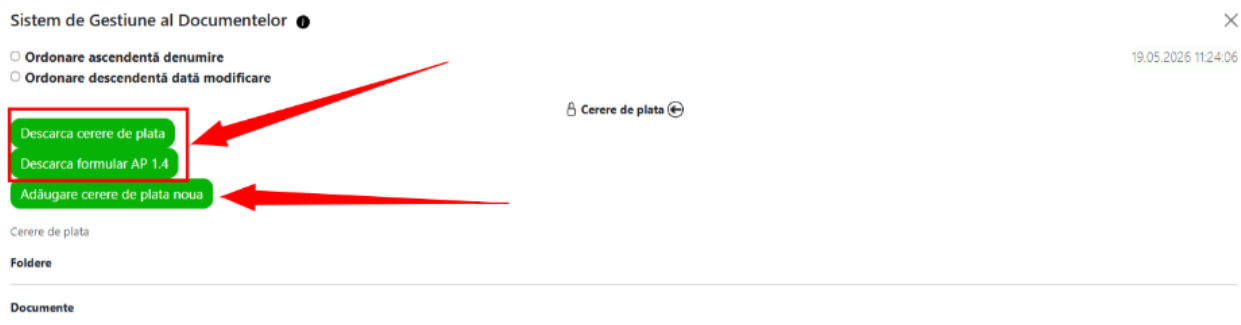


Depunere Cerere de plata

1. Dacă statusul proiectului este cel din captura de mai jos, beneficiarul poate depune cerere de plată urmând următorii pași.



2. Se descarcă local din aplicație Cererea de plată și formularul AP 1.4, se completează, se salvează și se semnează.



3. Se acționează butonul Adăugare cerere de plată nouă și se deschide folderul Cere de plată

- Ordonare ascendentă denumire
- Ordonare descendentă dată modificare

19.05.2026 11:24:56

Cerere de plata

- Descarca cerere de plata
- Descarca formular AP 1.4
- Adăugare cerere de plata noua

Cerere de plata

Foldere

Cerere de plata nr. nou

Documente

4. Se încarcă cererea de plată, formular pdf inteligent.

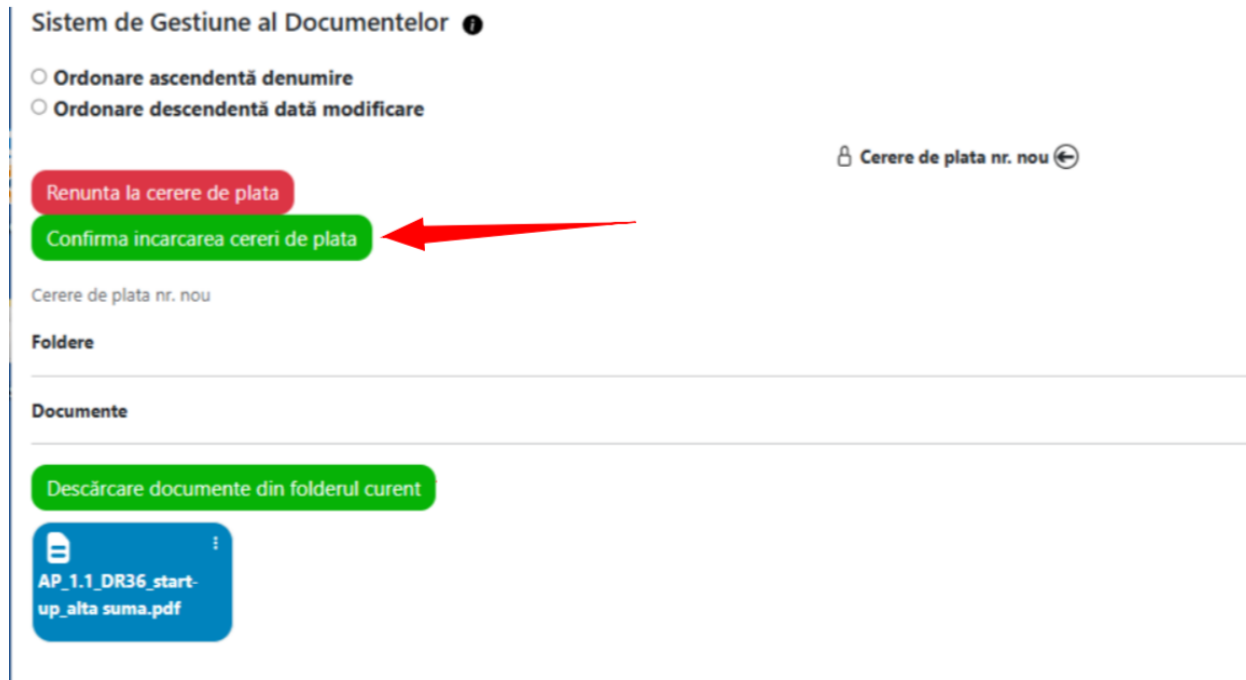
The screenshot shows a web application interface for document management. A modal window titled "Detalii document" is open, displaying the following information:

- Nume: Cerere de plata
- Descriere: Cerere de plata
- Data ultimei modificări: 19/05/2026 11:24
- Document modificat de utilizator (19/05/2026 11:24)

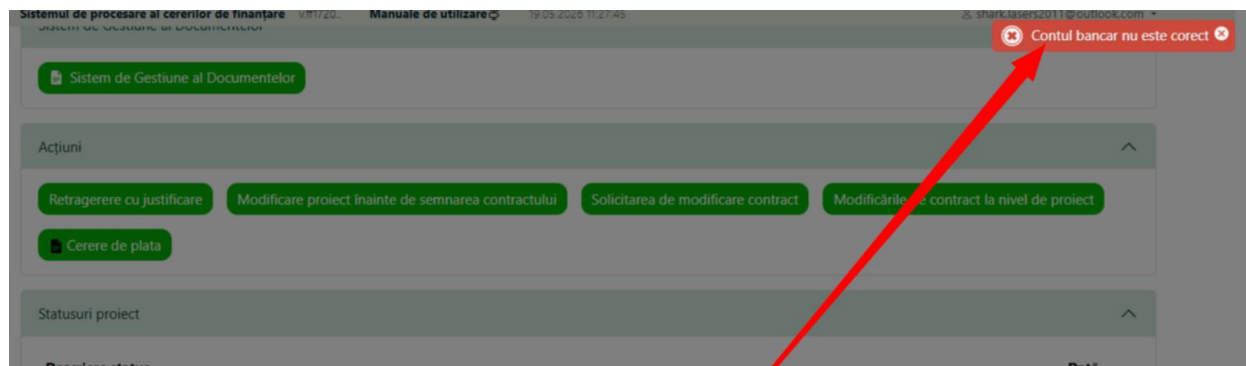
Below the details, there is a blue "Încărcare" button and a "Choose File" button. A file named "AP_1.1_DR36_st...up_alta suma.pdf" is selected. A red arrow points from the "Cerere de plata" folder in the background to the "Încărcare" button.

Below the modal, the main interface shows the "Sistem de Gestiune al Documentelor" section. It includes the same radio buttons for sorting and a "Cerere de plata nr. nou" button. A red arrow points from the "Cerere de plata" folder in the "Documente" section to the "Cerere de plata" button.

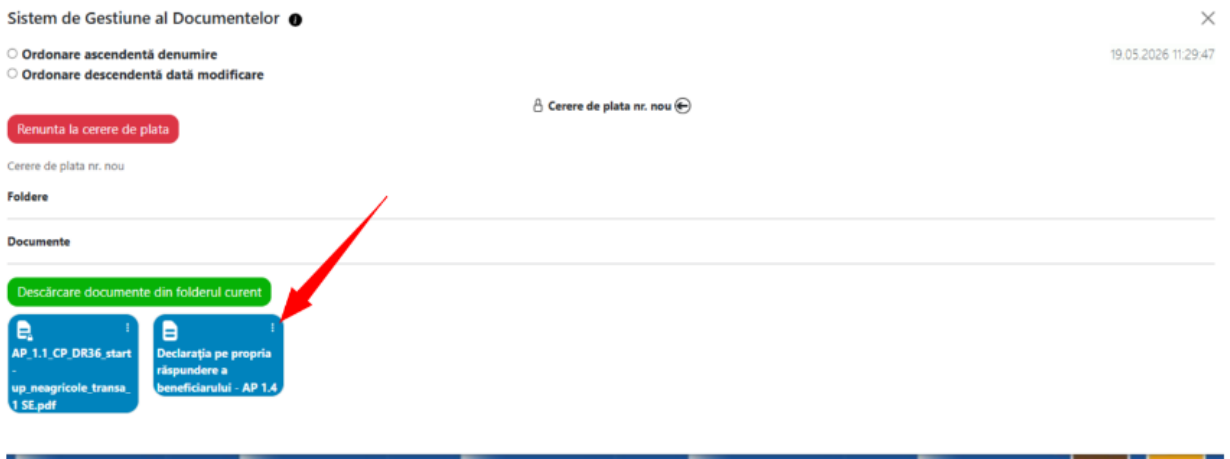
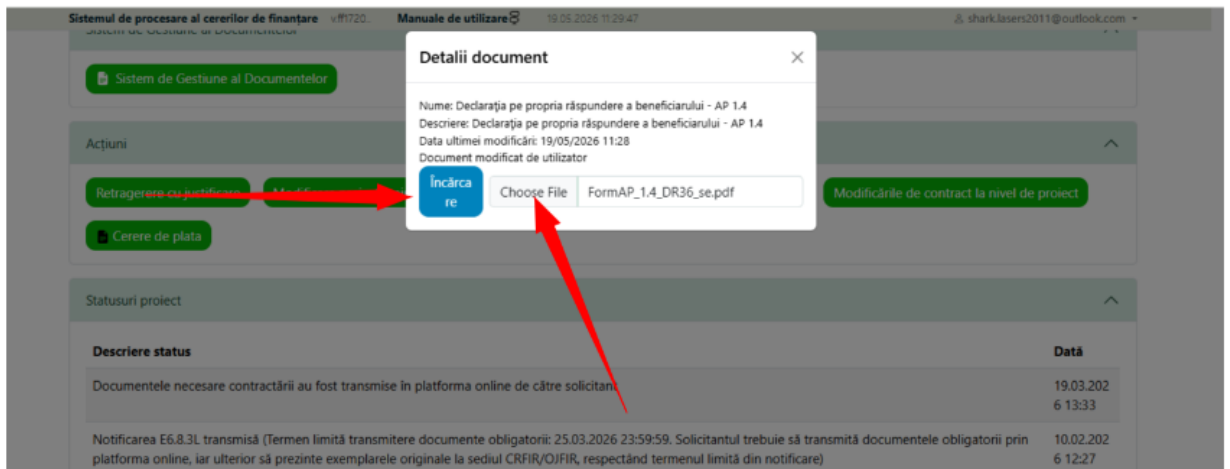
5. Se confirmă încărcarea cererii de plată.



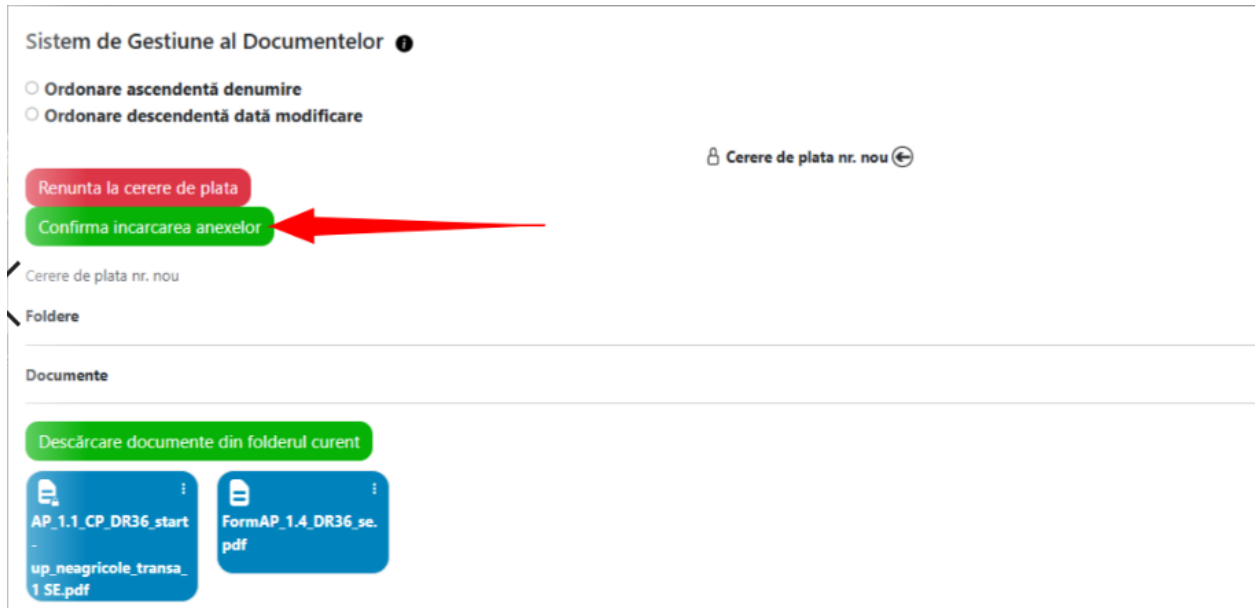
În cazul în care în cererea de plată nu este completat corect contul, suma solicitată la plată, codul de proiect, aplicația va genera atenționări și cererea trebuie corectată și reimportată.



6. Se încarcă anexele la cererea de plată (documentele bifate în lista documentelor a cererii)



7. Se confirmă încărcarea anexelor



8. Se confirmă depunerea cererii de plată

Sistem de Gestiune al Documentelor ⓘ

Ordonare ascendentă denumire
 Ordonare descendentă dată modificare

Cerere de plata nr. nou ↻

Renunta la cerere de plata
Depune cererea de plata

Cerere de plata nr. nou

Foldere

Documente

Descărcare documente din folderul curent

AP_1.1_CP_DR36_start
up_neagricole_transa_1 SE.pdf

FormAP_1.4_DR36_se.pdf

Renunțarea la cererea de plată

1. Până la depunerea cererii de plată beneficiarul are opțiunea de renunțare la cererea de plată

Sistem de Gestiune al Documentelor ⓘ

Ordonare ascendentă denumire
 Ordonare descendentă dată modificare

Cerere de plata nr. nou ↻

Renunta la cerere de plata
Depune cererea de plata

Cerere de plata nr. nou

Foldere

Documente

Descărcare documente din folderul curent

AP_1.1_CP_DR36_start
up_neagricole_transa_1 SE.pdf

FormAP_1.4_DR36_se.pdf

The screenshot displays a web interface for document management. At the top, there is a header with the title 'Sistem de Gestiune al Documentelor'. Below this, there is a section titled 'Acțiuni' (Actions) containing several buttons: 'Retragere cu justificare', 'Modificare proiect înainte de semnarea contractului', 'Solicitarea de modificare contract', 'Modificările de contract la nivel de proiect', 'Cerere de plata', and 'Actiune Cerere de plata'. A red arrow points from the 'Actiune Cerere de plata' button to a 'Renunța la cerere de plata' button located in a lower section of the interface.

Below the 'Acțiuni' section, there is a 'Statusuri proiect' (Project Status) section with a table:

Descriere status	Data
Cerere de plată inițiată	19.05.2026 6 11:56
Cerere de plata declarata neconforma in urma verificarii	19.05.2026 6 11:56

Below the table, there is a section titled 'Sistem de Gestiune al Documentelor' with two radio buttons: 'Ordonare ascendenta numire' and 'Ordonare descendenta data modificare'. A red arrow points from the 'Actiune Cerere de plata' button to the 'Renunța la cerere de plata' button. To the right of these buttons, there is a date and time '19.05.2026 11:59' and a search icon with the number '1'. Below this, there is a 'Foldere' (Folders) section with a folder icon and the text '1 NC'. At the bottom, there is a 'Documente' (Documents) section.

2. Cererea de plată va fi ștearsă și se pot relua pașii din capitolul anterior

Redepunere cere de plată

1. Dacă proiectul capătă status de neconform beneficiarul poate redeponere cererea de plată reluînd pașii de la capitolul 1.

[Către apelul de selecție](#)
[Către lista de proiecte la nivel GAL](#)
[Către lista tuturor proiectelor](#)

Sistem de Gestiune al Documentelor

Sistem de Gestiune al Documentelor

Acțiuni

[Retragere cu justificare](#)
[Modificare proiect înainte de semnarea contractului](#)
[Solicitarea de modificare contract](#)
[Modificările de contract la nivel de proiect](#)

[Cerere de plata](#)
[Actiune Cerere de plata](#)

Statusuri proiect

Descriere status	Data
Cerere de plată inițiată	19.05.202 6 11:56
Cerere de plata declarata neconforma in urma verificarii	19.05.202 6 11:56
Cerere de plata in verificare	19.05.202 6 11:31
Inregistrare anexe cerere de plata	19.05.202

Depunere contestație GAL

- În cazul în care cererea a fost declarată neconformă a doua oară, beneficiarul poate depune contestație la GAL
- Accesează butonul Depune contestație conformitate

Sistem de Gestiune al Documentelor ⓘ

Ordonare ascendentă denumire
 Ordonare descendentă dată modificare

1

Retrage cererea de plata

Depune Contestatie Conformitate

Foldere

1 NC

Transa de plata neconforma

Documente

Descărcare documente din folderul curent

3. Deschide folderul Contestație GAL

Sistem de Gestiune al Documentelor ⓘ

- Ordonare ascendentă denumire
- Ordonare descendentă dată modificare

Transa de plata neconforma ↩

1 > Transa de plata neconforma

Foldere

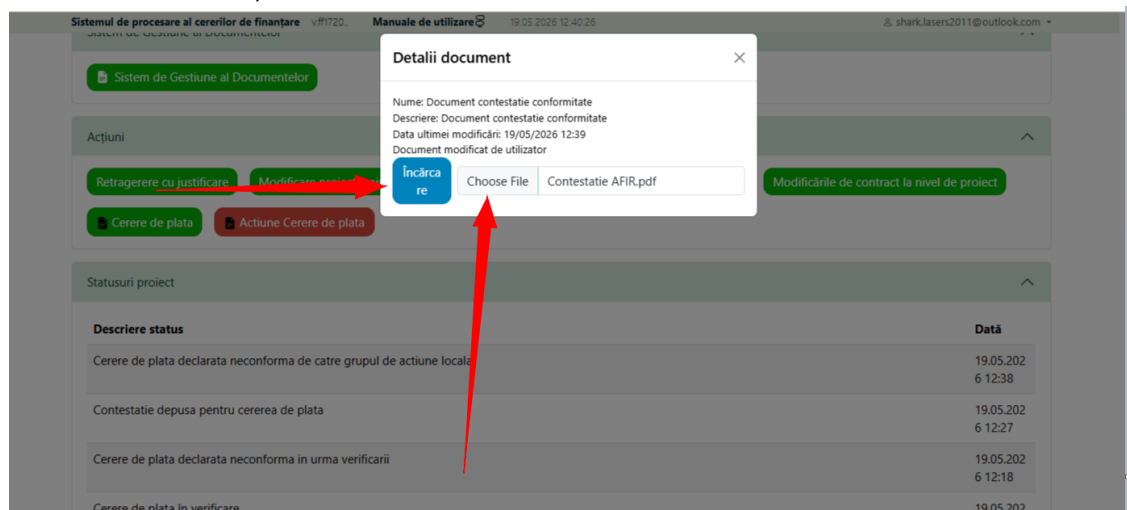


Documente

Descărcare documente din folderul curent



4. Încarcă contestația



Sistemul de procesare al cererilor de finantare | Manuale de utilizare | 19.05.2026 12:40:26 | shark.lasers2011@outlook.com

Sistem de Gestiune al Documentelor

Acțiuni

- Retragere cu justificare
- Modifică status
- Cerere de plata
- Actiune Cerere de plata

Statusuri proiect

Descriere status	Data
Cerere de plata declarata neconforma de catre grupul de actiune locala	19.05.2026 12:38
Contestatie depusa pentru cererea de plata	19.05.2026 12:27
Cerere de plata declarata neconforma in urma verificarii	19.05.2026 12:18
Cerere de plata in verificare	19.05.2026

Sistem de Gestiune al Documentelor ⓘ

- Ordonare ascendentă denumire
- Ordonare descendentă dată modificare

19.05.2026 12:40:26


Contestatie AFIR ↩

1 > Transa de plata neconforma > Contestatie AFIR

Foldere

Documente

Descărcare documente din folderul curent



5. Confirmă încărcarea contestației

Sistem de Gestiune al Documentelor ⓘ

- Ordonare ascendentă denumire
- Ordonare descendentă dată modificare

1 > [Transa de plata neconforma](#) > Contestatatie GAL

Contestatatie GAL ↻

Confirma încărcarea contestației la conformitate

Foldere

Documente

Descărcare documente din folderul curent

Contestatatie GAL.pdf

Depunere contestație GAL

1. Dacă i s-a respins contestația la GAL, beneficiarul poate depune contestație la AFIR urmând pașii din capitolul precedent
2. Accesează folderul contestație AFIR

Sistem de Gestiune al Documentelor ⓘ

- Ordonare ascendentă denumire
- Ordonare descendentă dată modificare

1 > [Transa de plata neconforma](#)

Transa de plata neconforma ↻

Foldere

Contestatatie AFIR

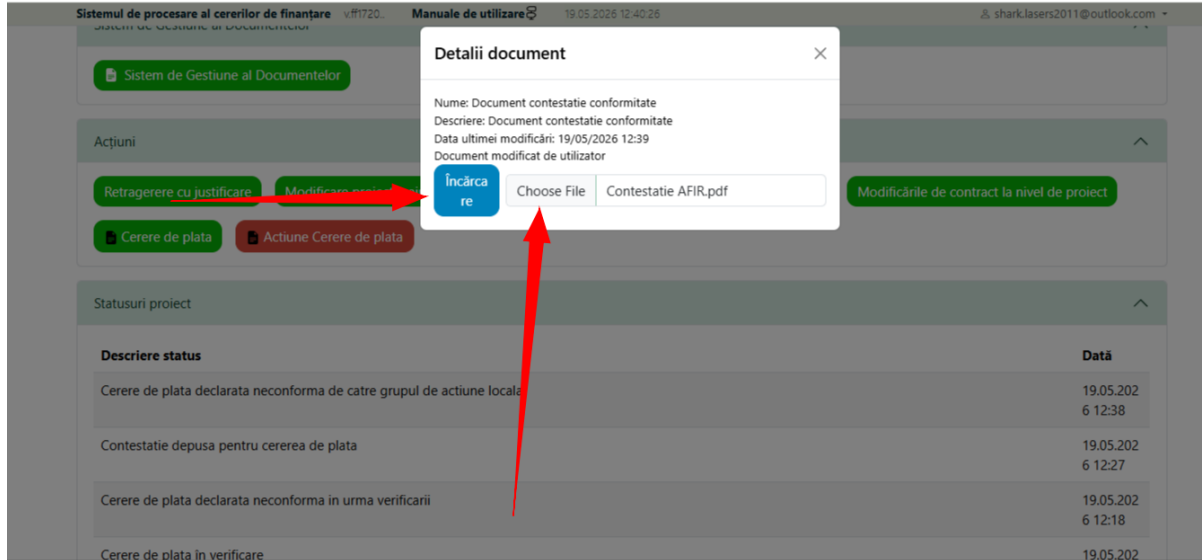
Contestatatie GAL

Documente

Descărcare documente din folderul curent

fisa de verificare a conformitatii se.pdf

3. Încarcă contestația



Sistem de Gestiune al Documentelor ⓘ

- Ordonare ascendentă denumire
- Ordonare descendentă dată modificare

19.05.2026 1

Contestatie AFIR ↻

1 > [Transa de plata neconforma](#) > Contestatie AFIR

Foldere

Documente

Descărcare documente din folderul curent



4. Confirmă încărcarea contestației

